

JECC ITサービス紹介

JECCの提供するITサービスより、Microsoft Azureに対応した「ファイルサーバSaaS」「USBリカバリーディスク作成サービス」の2つを紹介します。

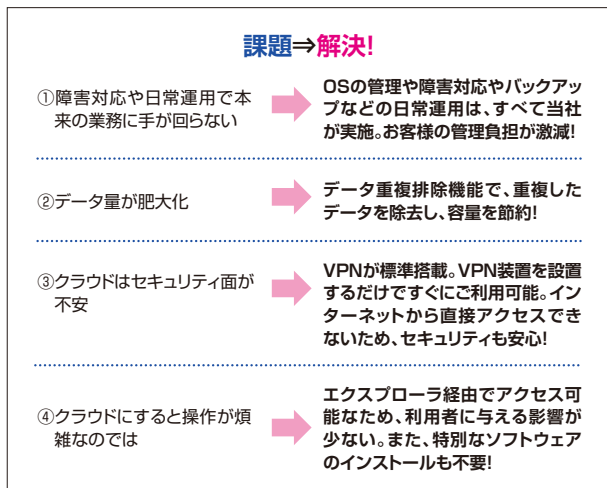
ITサービス① ファイルサーバSaaS

ファイルサーバの課題を解決する新しいサービス Microsoft Azureに対応

この度当社では、インフラの管理が不要で「簡単」「大容量」のSaaS型ファイルサーバサービス「ファイルサーバSaaS」のサービス基盤として、JECC独自のシステムインフラに加え、「Microsoft Azure」をお選びいただけるようになりました。自社でファイルサーバを運用されているお客様は、それぞれ悩みを抱えています。「障害対応や日常運用で本来の業務に手が回らない」「データ量が肥大化してディスクが逼迫状態」「クラウドはセキュリティ面が不安」「クラウドにすると操作が煩雑なのは」……。 「ファイルサーバSaaS」は、そんなお客様の課題を払拭する新しいサービスです。

「ファイルサーバSaaS」の主な特長は四つ（図1）。一つ目は、お客様は共有フォルダの管理のみ。障害対応

(図1) ファイルサーバの課題を解決



(図2) ファイルサーバSaaSの標準サービス

ドメイン参加 (Active Directory)	データ重複排除	フォルダ容量制限	データバックアップ	セキュリティパッチ対応
ウイルス対策ソフト	VPN装置2台 (予備機付) ※1	閉域網引込対応	サービス稼働監視	ディスク残容量監視

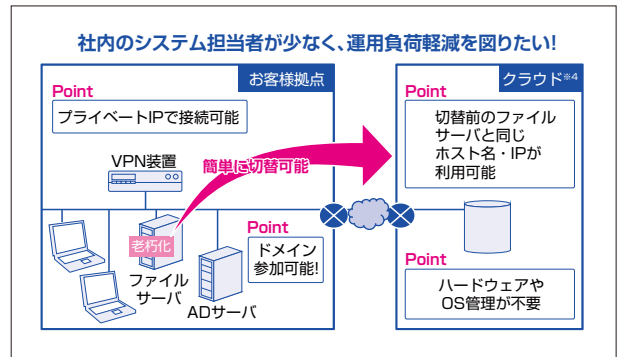
※1 VPN接続モデルを選択した場合のみ

やバックアップなどの日常運用は、すべて当社が実施。お客様の管理負担を激減させます。

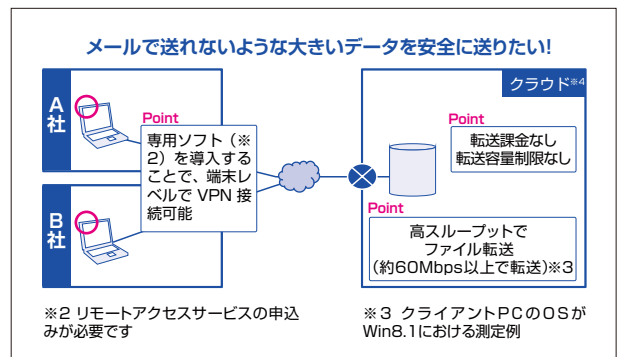
二つ目は、データ重複排除機能の標準搭載。この機能により、重複するデータは自動的に圧縮されるため、データの逼迫を防ぐことができます。三つ目は、VPNの標準搭載。お客様拠点と当社DC間をセキュアなVPNで接続します。お客様拠点にVPN装置を設置するだけで、すぐにご利用いただけます。四つ目は、エクスプローラ経由でのアクセス。オンプレミスのファイルサーバと同様の操作感覚でご利用いただけるため、利用者への教育や周知が不要です。このほかにも、ActiveDirectoryとの連携、ウイルス対策ソフト、スナップショット（データのバックアップ）等、さまざまな機能を、すべて標準サービスとしてご提供しています（図2）。

「ファイルサーバSaaS」は、100GBモデルから10TBモデルまで、月額6万円台からご提供可能。社内のシステム担当者が少ないため運用負荷軽減を図りたい（図3）、数社間で、大容量のデータ送受信を安全に行いたい（図4）等、さまざまなビジネスシーンにも対応します。

(図3) ご利用シーン1



(図4) ご利用シーン2



※2 リモートアクセスサービスの申込みが必要
※3 JECC独自インフラに加え、Microsoft Azureを選択可

ITサービス② USBリカバリーディスク作成サービス

USB1本で手軽に パソコンを復旧・再設定

「USBリカバリーディスク作成サービス」は、お客様がご利用されているパソコンのハードディスクが破損した際などに、USBメモリを挿すだけで、簡単・短時間で、パソコンを復旧できるサービスです。

これまで、ハードディスクが破損した際は、情報システム部のスタッフの方などが、数時間かけてCDやDVDからイメージを取り込んで復旧させたり、場合によっては、代替機・復旧サービスを行う施設に連絡・配送して復旧してもらい、また返却してもらうなど、手間も時間もかかるものでした。「USBリカバリーディスク作成サービス」は、USB1本で、パソコンをいち早く復旧させることができるサービスです。

ご利用方法は簡単です。導入したパソコンを、総務部用、情報システム部用など部署ごとに初期設定を施して、その情報が「イメージ」として作成された後、JECCクラウドファイルサーバに、セキュアな環境で保守管理されます。その「イメージ」をUSBメモリに転送し、この「リカバリーUSB」をお客様のお手元に保管し、ご使用いただくことで、ハードディスクが破損した際には、いつでも素早く、「イメージ」が保存された状態に、パソコンを復旧させることができます。「リカバリーUSB」を挿してパソコンを起動するだけで、JECC独自

のプログラムにそって自動的にパソコンが復旧されます(図5)。

また、ご利用シーンはハードディスクが破損した時だけではありません。例えば、パソコンをリプレースする際には、同じ仕様のパソコンをまとめて導入する方が、経済的にも管理面でもメリットがあるため、一時的には使用しないパソコンも出てきます。その後、このパソコンは総務部用に5台、情報システム部用に3台などと振り分けられますが、あらかじめ「総務部用のイメージ」「情報システム部用のイメージ」など、部署別に「リカバリーUSB」を作成しておけば、パソコンの利用先が決まってすぐに、部署別に個別で設定を施す必要なく、「リカバリーUSB」を挿すだけで、ご利用シーンに合わせてお使いいただくことができます。もちろん、一度、総務部用として使用していたパソコンを情報システム部で使用する場合は、「情報システム部用のリカバリーUSB」を挿せば、情報システム部用としてご利用いただけます。

「USBリカバリーディスク作成サービス」は、お客様のご利用される用途にそって、簡単・短時間・低価格でパソコンを復旧・再設定できるサービスです。

※「USBリカバリーディスク作成サービス」は、当社でリース・レンタル契約し、キittingサービスをご利用いただいているお客様限定のサービスです。

お問い合わせ先
株式会社 JECC IT サービス部 サービス営業課
TEL : 03-3216-3723

(図5) 2ステップでパソコンを簡単復旧

