

# JECC 商品・サービス紹介

今回はJECCの商品やサービスから、パソコンを導入されるお客様の負担を軽減し、また、リースと組み合わせることで作業費用も月額平準化できる「JECCキッティングサービス」を紹介します。

## キッティングサービスで導入作業の手間を大幅に軽減

JECCキッティングサービス（図1）は、新規でパソコンを導入される際に、お客様が行っていた「開梱・仕分け」「クローニング」「設定作業」を代行するサービスです。これにより、お客様がこれまで導入作業に掛けてこられた手間を大幅に軽減することが可能です。

JECCキッティングサービスは、図2のように、お客様とサプライヤ様間で納入されるパソコンを選定された後、「開梱・仕分けサービス」「クローニングサービス」「設定作業サービス」の三つのサービスのなかからお客様のニーズにあわせたサービスをご提供し、お客様に納品するものです。

## 「開梱・仕分けサービス」で時間もスペースも、ゴミの量も削減

機器を導入する際に、意外と手間が掛かるのが「開梱・仕分け」作業です。単に箱から取り出すだけでも時間はとられますし、台数が多くなればそれだけ大きな作

業エリアを長期間確保する必要も出てきます。また、ダンボール箱など大量のゴミも発生しますので、廃棄の手間もかかります。

「開梱・仕分けサービス」では、JECCサービスセンターにて集中して実施します。お客様にとって効率の良いタイミングで、開梱、管理ラベルの貼付、製造番号・MACアドレスの調査（一覧表でご報告）を行います。関東圏のお客様には、パソコンやモニタ本体を簡易梱包で納品することで、お客様が処分されるゴミの量を減らすことも可能です（写真）。

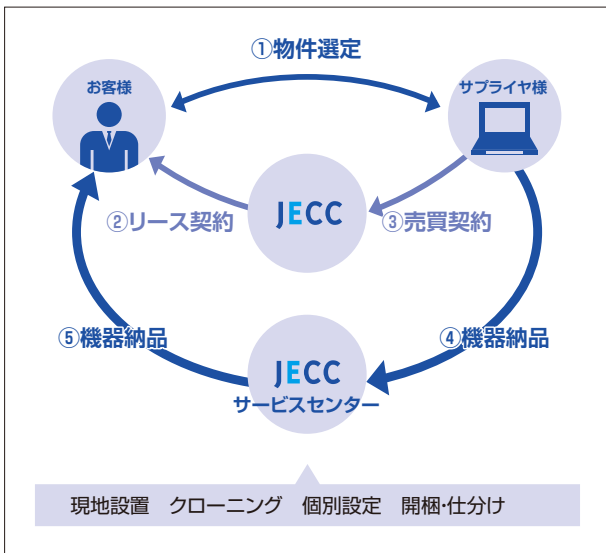


梱包材を削減した簡易梱包

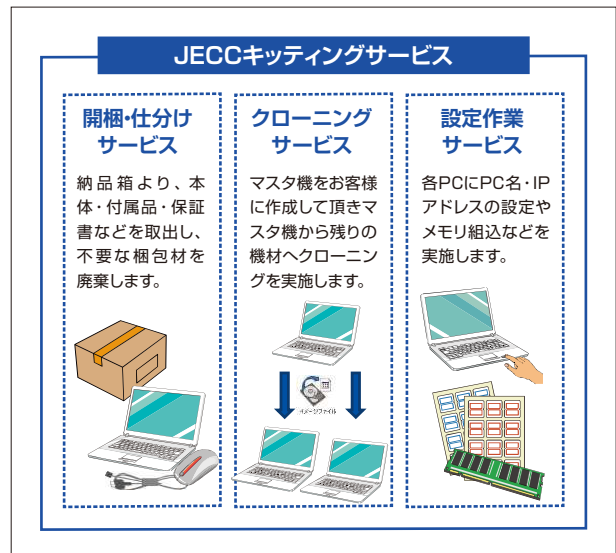
## 「クローニングサービス」でマスタ機の情報を一気にクローン

設定項目が多い、設定手順が複雑など、端末の環境設定を1台ずつ行うことは、お客様にとって大変な負担となります。そこで、お客様が作成したマスタ機を基に、JECCのクローニング設備を用いて、纏まった台数の端

(図1) JECCキッティングサービスの仕組み



(図2) JECCキッティングサービスの三つのサービス



末に、短時間でマスタ機と同一の設定を行います（図3）。クローニングサービスご利用の際、マスタ機にインストールするソフトウェアのライセンス管理者はお客様となりますので、必ず事前にご確認いただいております。また複製により動作しないソフトウェアもありますので、併せてご確認願います。

### お客様の環境にあわせた設定を施し 納品後、すぐにパソコンを使える状態に近づける

「開梱・仕分け」「クローニング」を行っても、すぐにパソコンを使えるわけではありません。お客様の環境に合わせた個別設定が必要なためです。

「設定作業サービス」は、図4のように、IPアドレスやコンピュータ名、また、周辺機器のネットワーク接続に必要な設定など、お客様固有の設定をJECCサービスセンター内で実施します。納品後、すぐにパソコンをご利用いただける状態に近づけるサービスです。

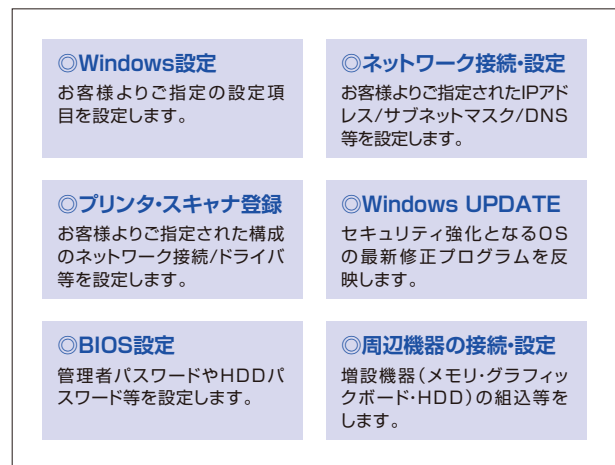
### 作業費の月額平準化が可能

JECCキッティングサービスは、「リース導入した機器をすぐに利用したい」「各端末に必要なソフトウェアを一括でインストールし、個別設定もしてほしい」「メーカー箱などの梱包材は不要なので廃棄してほしい」等のご要望にお応えするサービスです。また、リースと組み

合わせることで、すべての導入台数にかかる作業費を、ファイナンスとして月額平準化することが可能となります。

JECCキッティングサービスは、開梱・仕分けからクローニング、個別の設定まで、お客様の作業負担を軽減するサービスです。

（図4）設定作業サービスの例



お問い合わせ先  
株式会社 JECC 営業支援部 LCM 支援課  
TEL：03-3216-3878

（図3）クローニングサービスのイメージ

